



ТЕРРИТОРИАЛЬНЫЙ ОРГАН
ФЕДЕРАЛЬНОЙ СЛУЖБЫ
ГОСУДАРСТВЕННОЙ СТАТИСТИКИ
ПО КАМЧАТСКОМУ КРАЮ

ОПЕРАТИВНЫЕ ДАННЫЕ ПО ИНДЕКСУ ПОТРЕБИТЕЛЬСКИХ ЦЕН ПО КАМЧАТСКОМУ КРАЮ

июнь 2024 г.

24.07.2024

СОДЕРЖАНИЕ

Индексы потребительских цен	3
Индексы цен на отдельные группы и виды продовольственных товаров	7
Средние цены на отдельные виды продовольственных товаров	12
Индексы цен на отдельные группы непродовольственных товаров	15
Индексы цен и тарифов на услуги	20
Средние цены на медицинские услуги	24
Индексы потребительских цен по регионам Дальневосточного федерального округа	26

1

Индексы потребительских цен

ИНДЕКСЫ ПОТРЕБИТЕЛЬСКИХ ЦЕН

на конец месяца, в % к предыдущему месяцу

КАМЧАТСТАТ

июнь 2024 г.

ИПЦ **100,56**

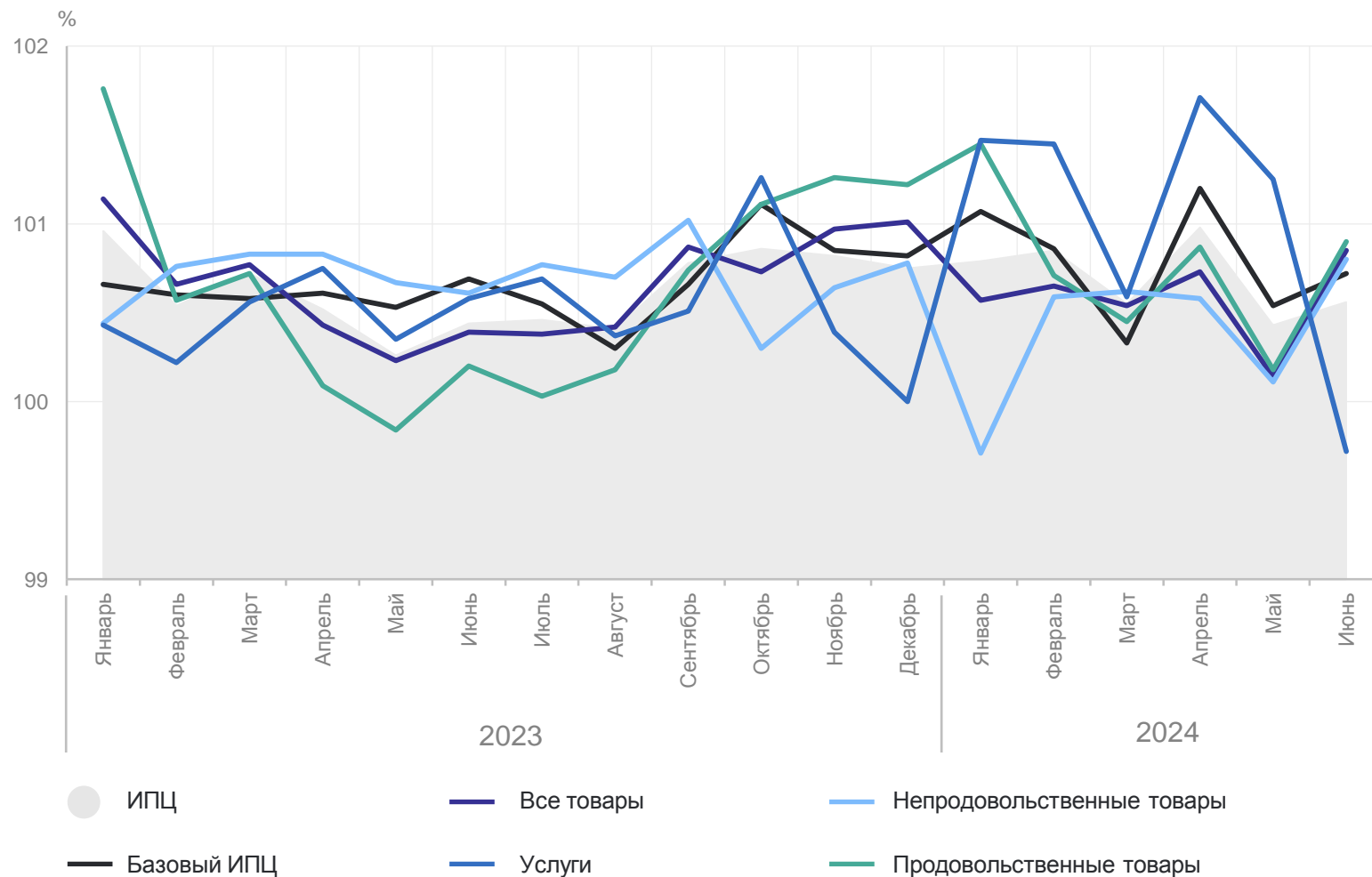
Все товары **100,85**

Продовольственные товары **100,90**

Непродовольственные товары **100,80**

Услуги **99,72**

Базовый ИПЦ **100,72**



ИНДЕКСЫ ПОТРЕБИТЕЛЬСКИХ ЦЕН

на конец месяца, в % к декабрю предыдущего года

КАМЧАТСТАТ

июнь 2024 г.

ИПЦ **104,23**

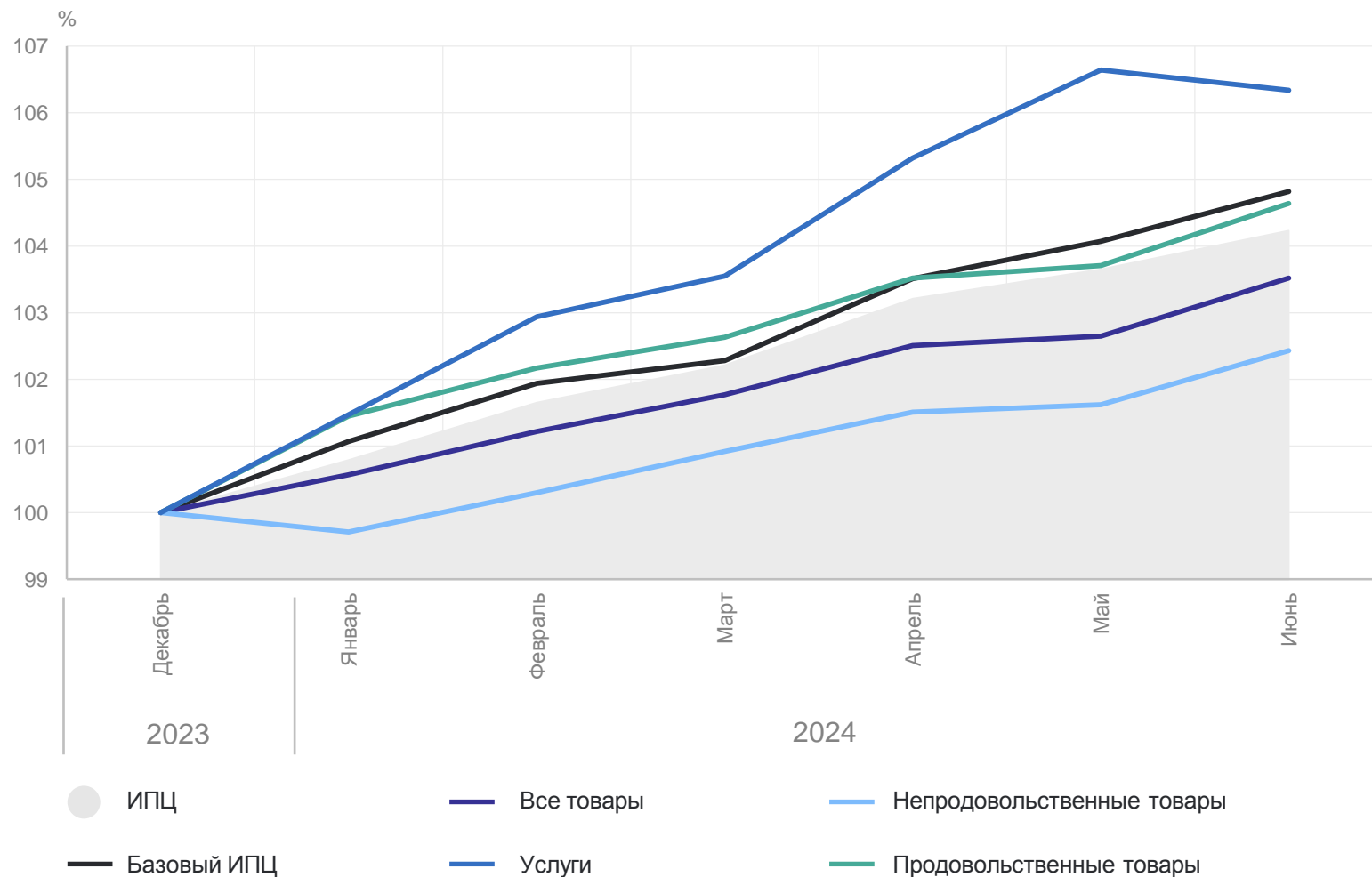
Все товары **103,52**

Продовольственные
товары **104,64**

Непродовольственные
товары **102,43**

Услуги **106,34**

Базовый ИПЦ **104,82**



ИНДЕКСЫ ПОТРЕБИТЕЛЬСКИХ ЦЕН

на конец месяца, в % к соответствующему месяцу предыдущего года

КАМЧАТСТАТ

июнь 2024 г.

ИПЦ **108,55**

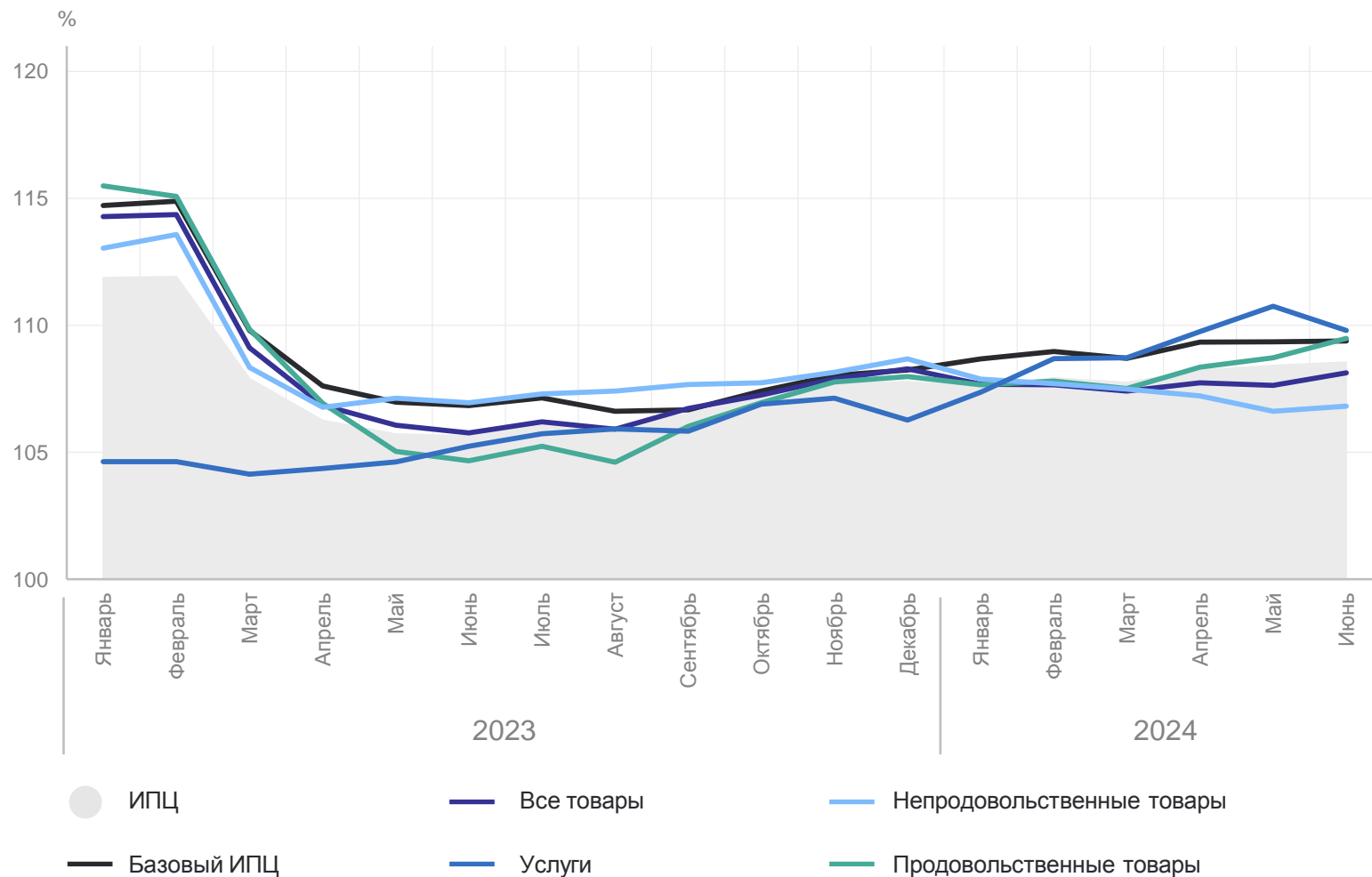
Все товары **108,13**

Продовольственные товары **109,49**

Непродовольственные товары **106,82**

Услуги **109,80**

Базовый ИПЦ **109,39**



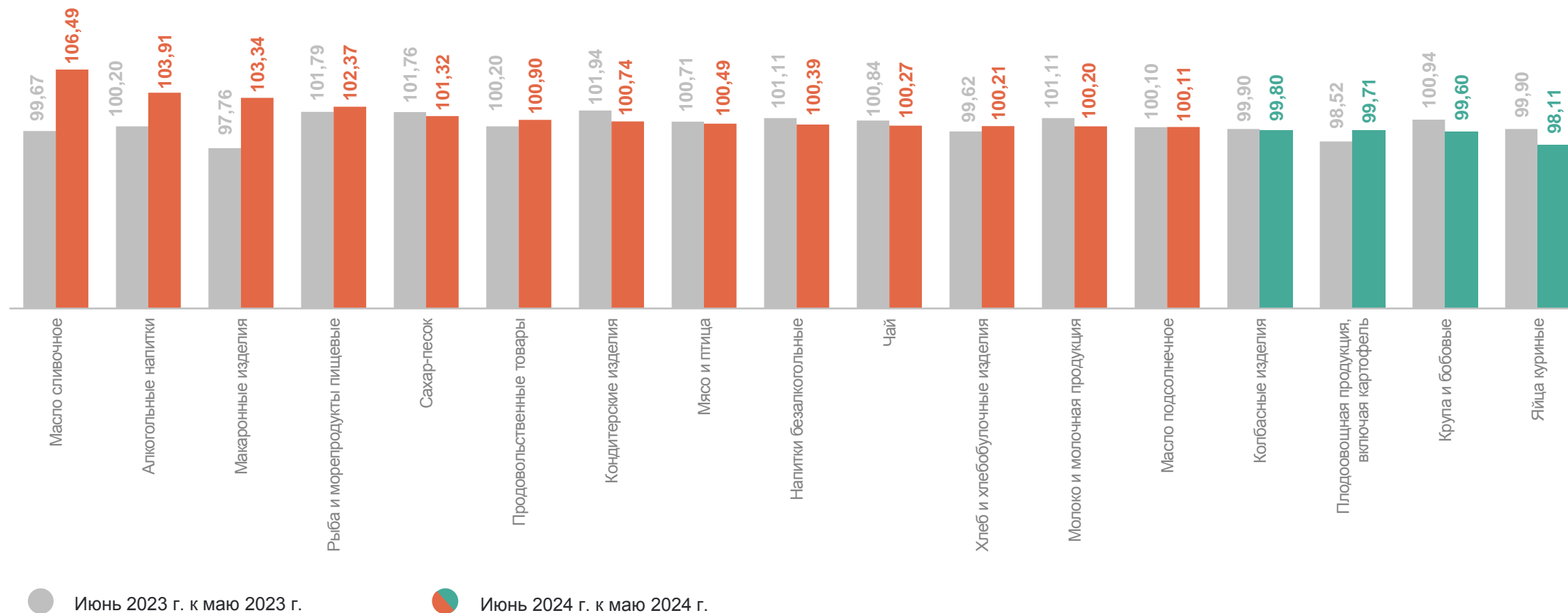
2

Индексы цен на отдельные группы и виды продовольственных товаров

ИНДЕКСЫ ЦЕН НА ОТДЕЛЬНЫЕ ГРУППЫ И ВИДЫ ПРОДОВОЛЬСТВЕННЫХ ТОВАРОВ

на конец месяца, в % к предыдущему месяцу

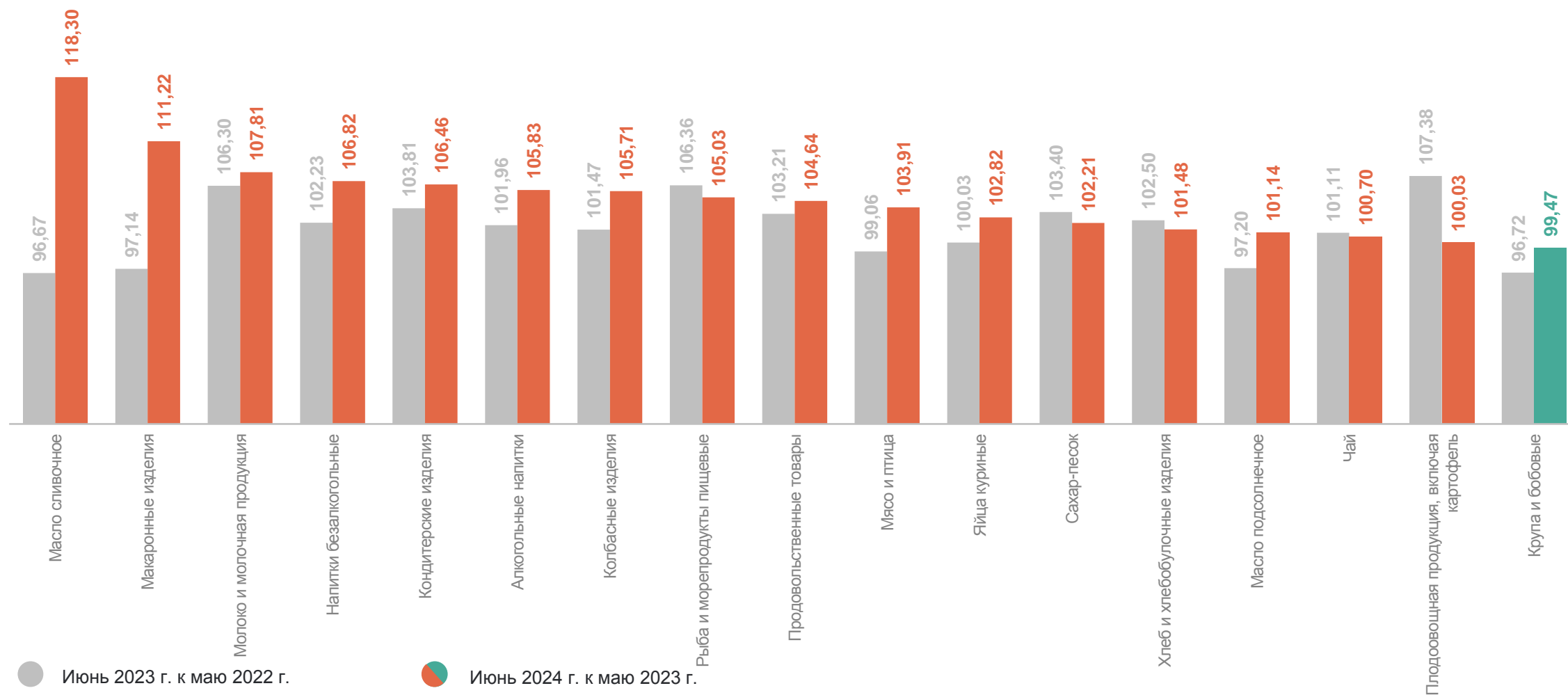
КАМЧАТСТАТ



ИНДЕКСЫ ЦЕН НА ОТДЕЛЬНЫЕ ГРУППЫ И ВИДЫ ПРОДОВОЛЬСТВЕННЫХ ТОВАРОВ

на конец месяца, в % к декабрю предыдущего года

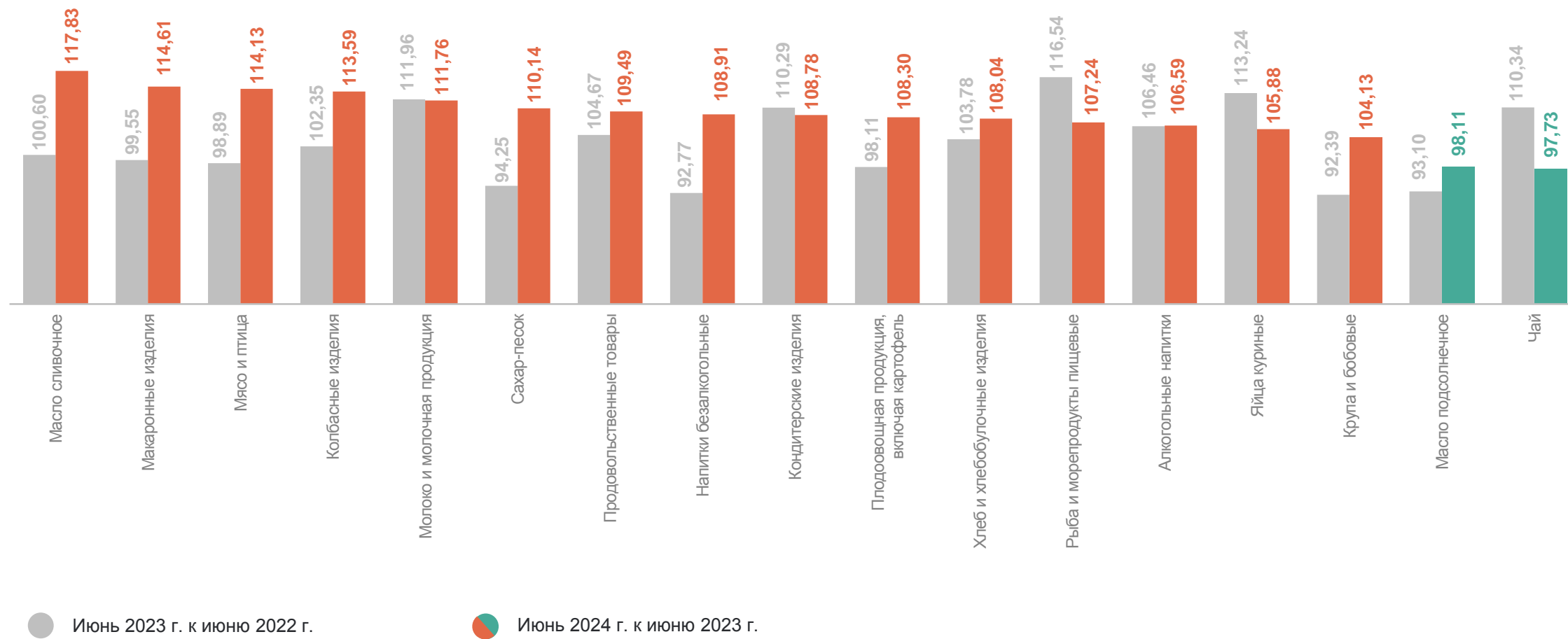
КАМЧАТСТАТ



ИНДЕКСЫ ЦЕН НА ОТДЕЛЬНЫЕ ГРУППЫ И ВИДЫ ПРОДОВОЛЬСТВЕННЫХ ТОВАРОВ

на конец месяца, в % к соответствующему месяцу предыдущего года

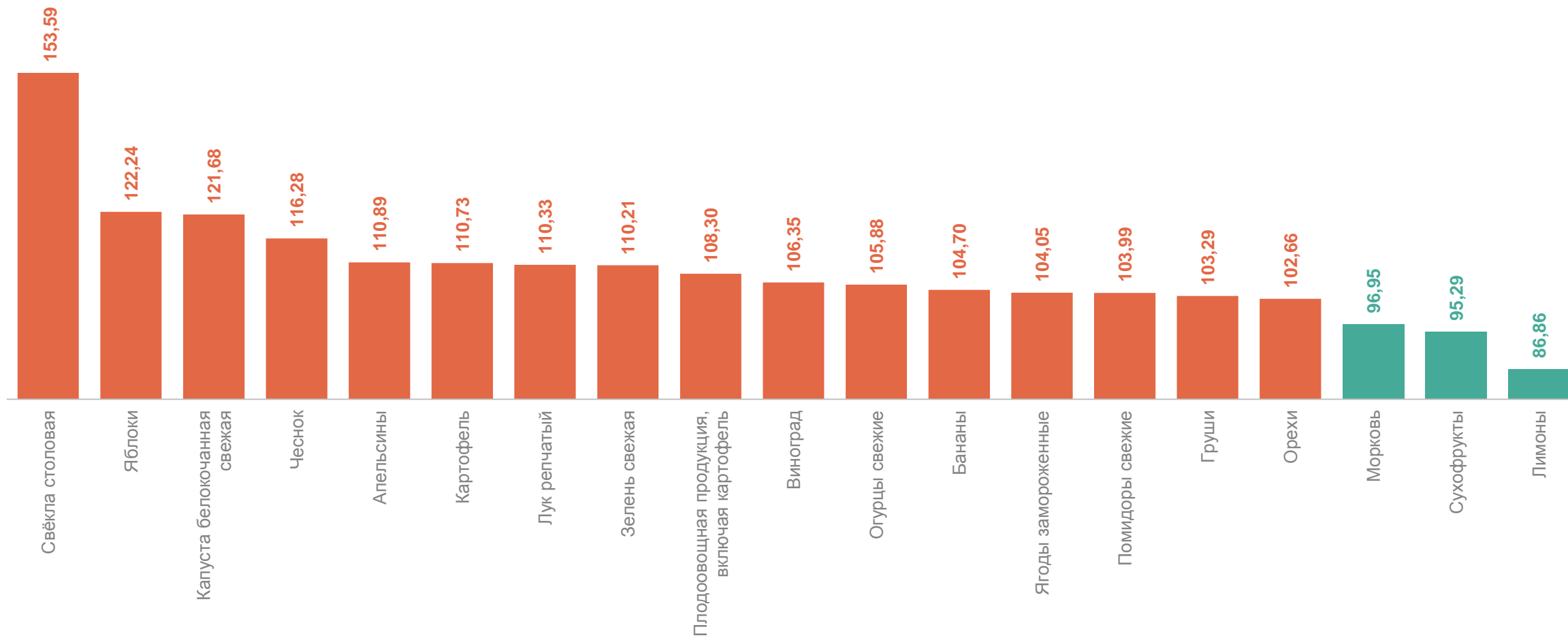
КАМЧАТСТАТ



ИНДЕКСЫ ЦЕН НА ПЛОДООВОЩНУЮ ПРОДУКЦИЮ

на конец июня 2024 г., в % к июню предыдущего года

КАМЧАТСТАТ



3

**Средние цены на отдельные виды
продовольственных товаров**

СРЕДНИЕ ЦЕНЫ НА ОТДЕЛЬНЫЕ ВИДЫ ПРОДОВОЛЬСТВЕННЫХ ТОВАРОВ

июнь 2024 г., рублей

КАМЧАТСТАТ

Говядина
бескостная, кг

1 016,30 ↑

Масло
подсолнечное, л

170,76 ↑

Мука
пшеничная, кг

83,52 ↓

Куры охлажденные
и мороженые, кг

385,77 ↓

Яйца куриные,
10 шт.

153,43 ↓

Рис
шлифованный, кг

131,56 ↓

Окорочка
куриные, кг

394,05 ↓

Чай черный
байховый, кг

1 370,16 ↑

Хлеб из ржаной
муки и из смеси
муки ржаной
и пшеничной, кг

128,46 ●

Колбаса полукопченая
и варено-копченая, кг

1 159,02 ↓

Сахар-песок, кг

112,78 ↑

Рыба мороженая
неразделанная, кг

303,53 ●

Молоко питьевое
цельное
пастеризованное
2,5-3,2% жирности, л

118,02 ↑

Макаронные
изделия из
пшеничной муки
высшего сорта, кг

201,01 ↑

● Повышение ● Понижение ● Без изменений

СРЕДНИЕ ЦЕНЫ НА ОТДЕЛЬНЫЕ ВИДЫ ПЛОДООВОЩНОЙ ПРОДУКЦИИ

июнь 2024 г., рублей за кг

КАМЧАТСТАТ

Картофель	74,92 ↑	Чеснок	382,42 ↑	Виноград	616,30 ●
Морковь	103,21 ↑	Огурцы свежие	476,19 ↓	Яблоки	310,54 ↑
Свекла столовая	119,05 ↑	Помидоры свежие	616,18 ↓	Бананы	222,29 ↓
Капуста белокочанная свежая	88,98 ↑	Апельсины	318,15 ●	Лимоны	272,78 ↓
Лук репчатый	94,57 ↓	Груши	367,42 ↓	Сухофрукты	498,03 ↑

● Повышение ● Понижение ● Без изменений

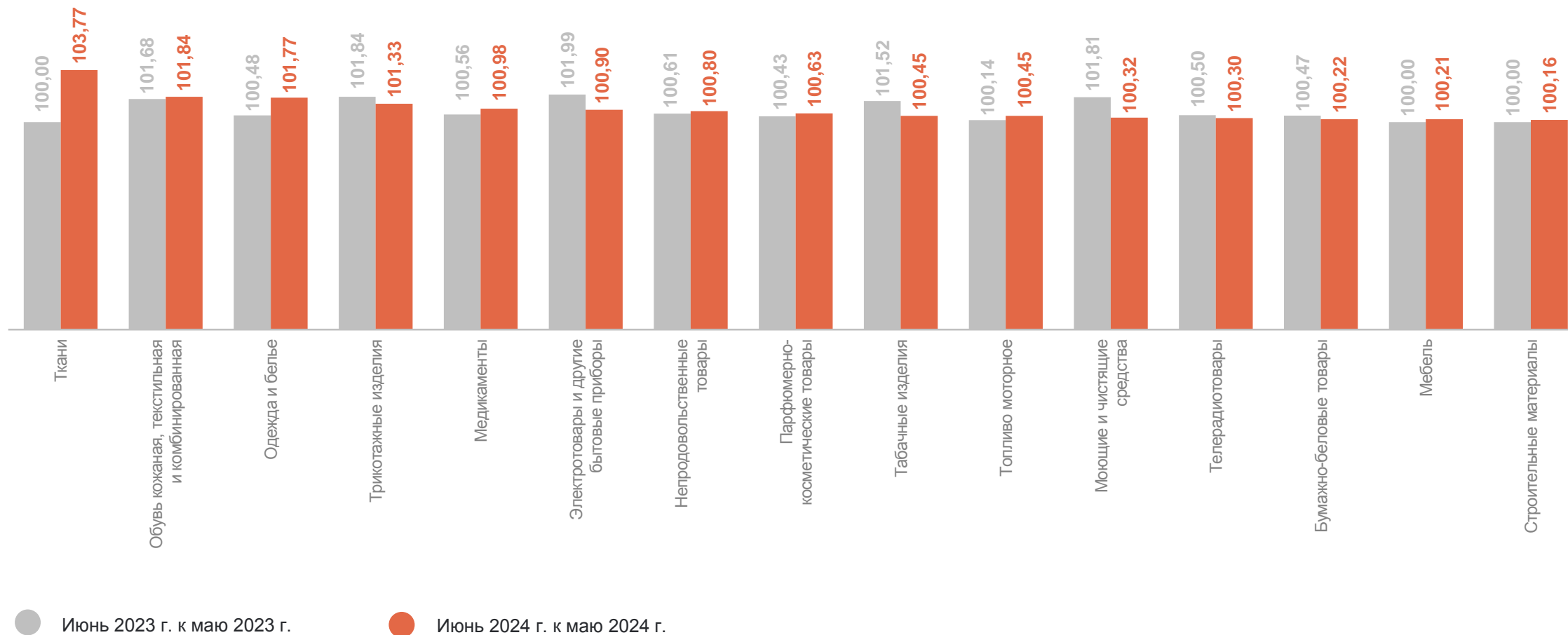
4

Индексы цен на отдельные группы непродовольственных товаров

ИНДЕКСЫ ЦЕН НА ОТДЕЛЬНЫЕ ГРУППЫ И ВИДЫ НЕПРОДОВОЛЬСТВЕННЫХ ТОВАРОВ

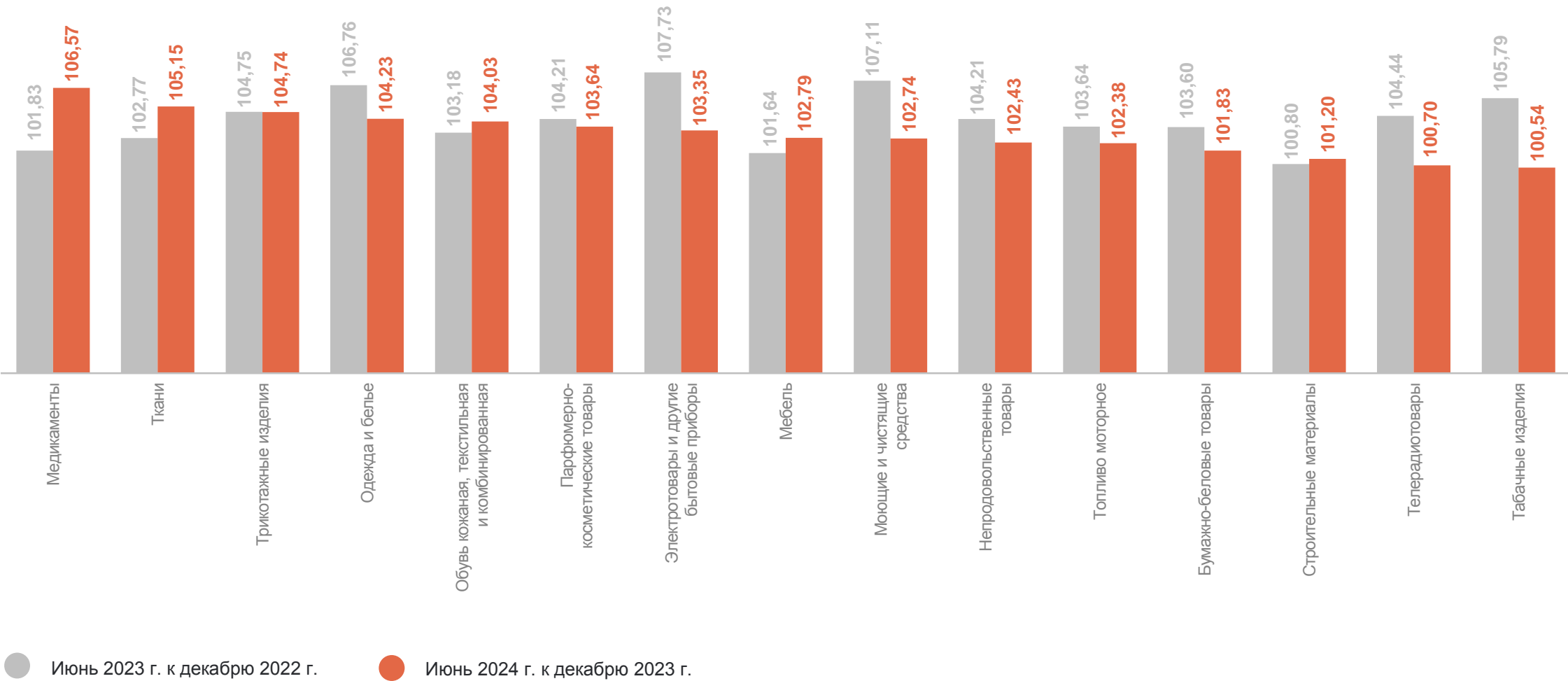
на конец месяца, в % к предыдущему месяцу

КАМЧАТСТАТ



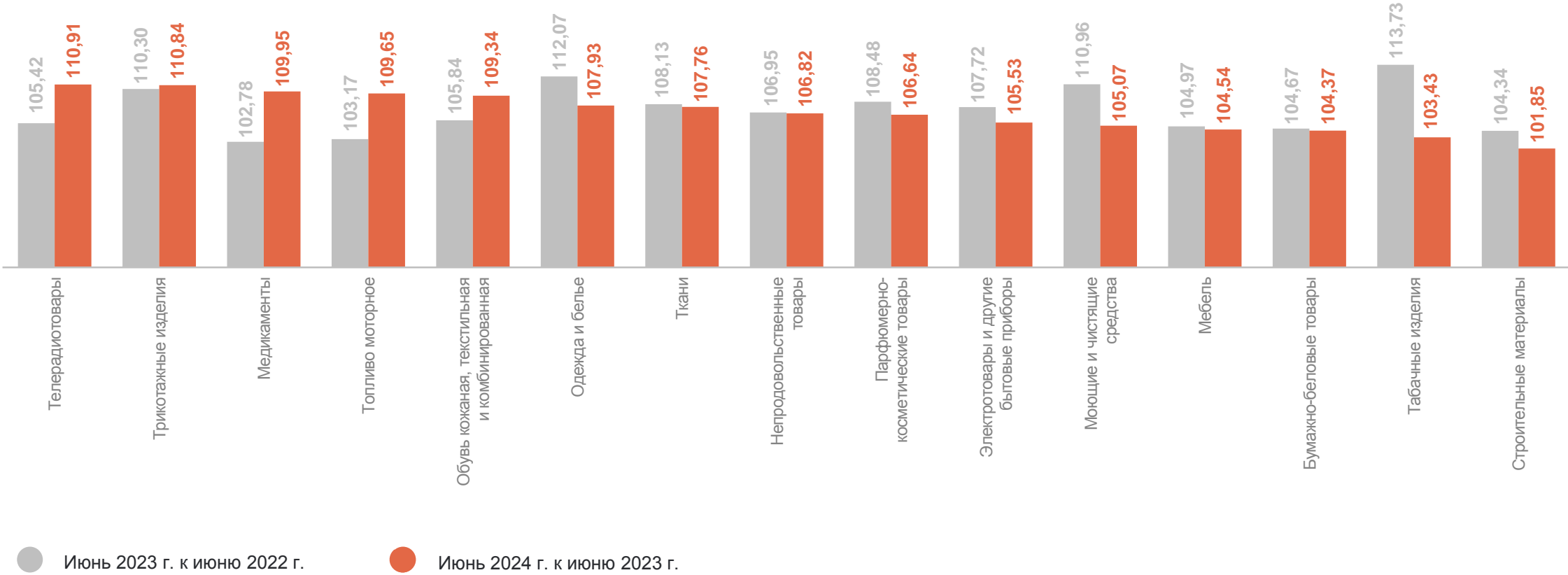
ИНДЕКСЫ ЦЕН НА ОТДЕЛЬНЫЕ ГРУППЫ И ВИДЫ НЕПРОДОВОЛЬСТВЕННЫХ ТОВАРОВ

на конец месяца, в % к декабрю предыдущего года



ИНДЕКСЫ ЦЕН НА ОТДЕЛЬНЫЕ ГРУППЫ И ВИДЫ НЕПРОДОВОЛЬСТВЕННЫХ ТОВАРОВ

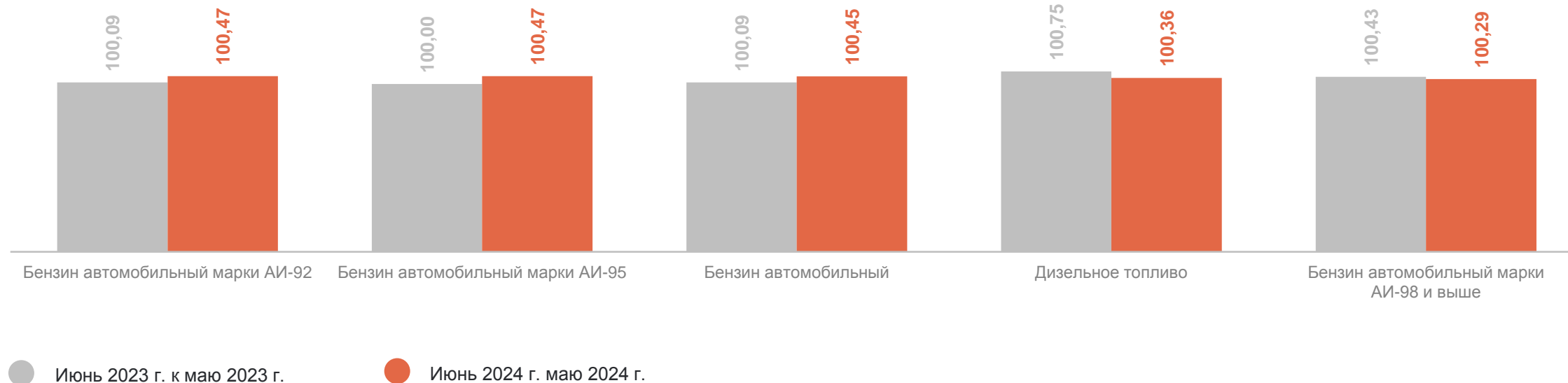
на конец месяца, в % к соответствующему месяцу предыдущего года



ИНДЕКСЫ ЦЕН НА ТОПЛИВО МОТОРНОЕ

на конец месяца, в % к предыдущему месяцу

КАМЧАТСТАТ



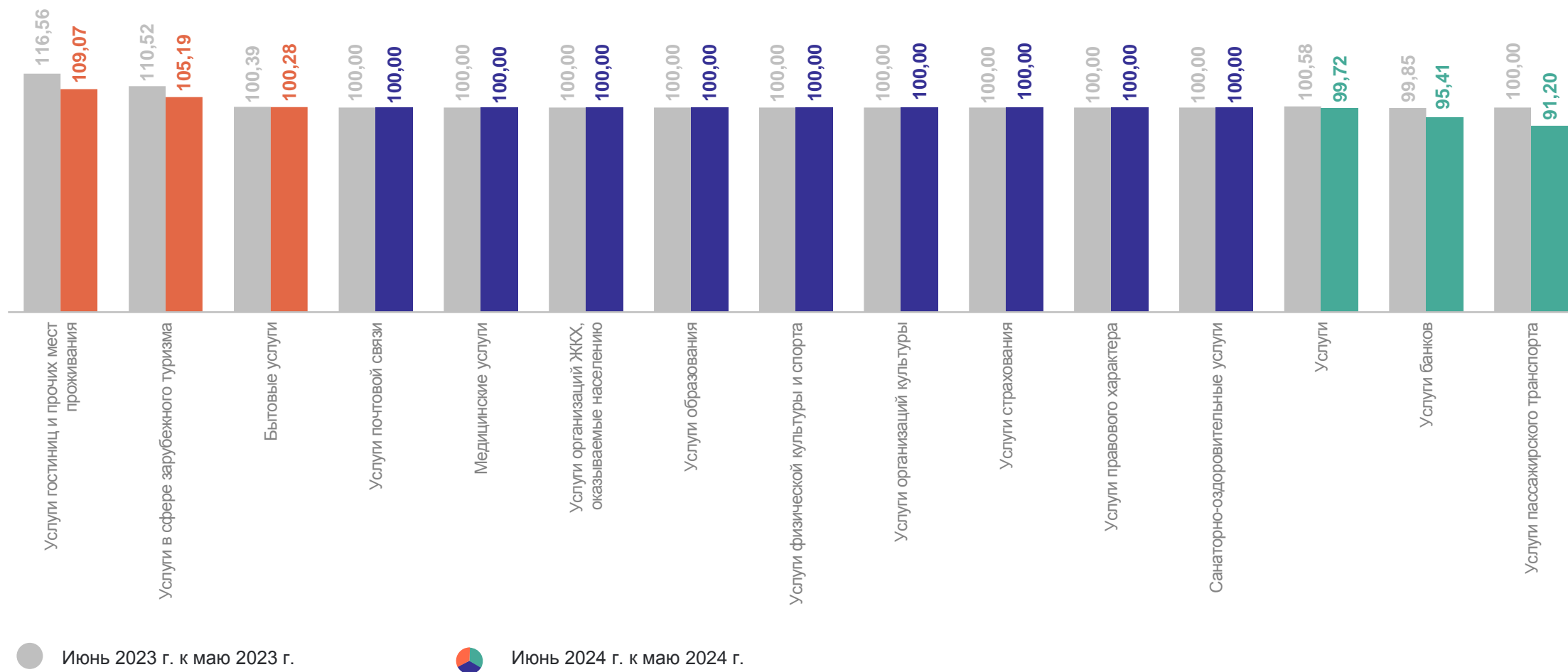
5

Индексы цен и тарифов на услуги

ИНДЕКСЫ ЦЕН И ТАРИФОВ НА УСЛУГИ

на конец месяца, в % к предыдущему месяцу

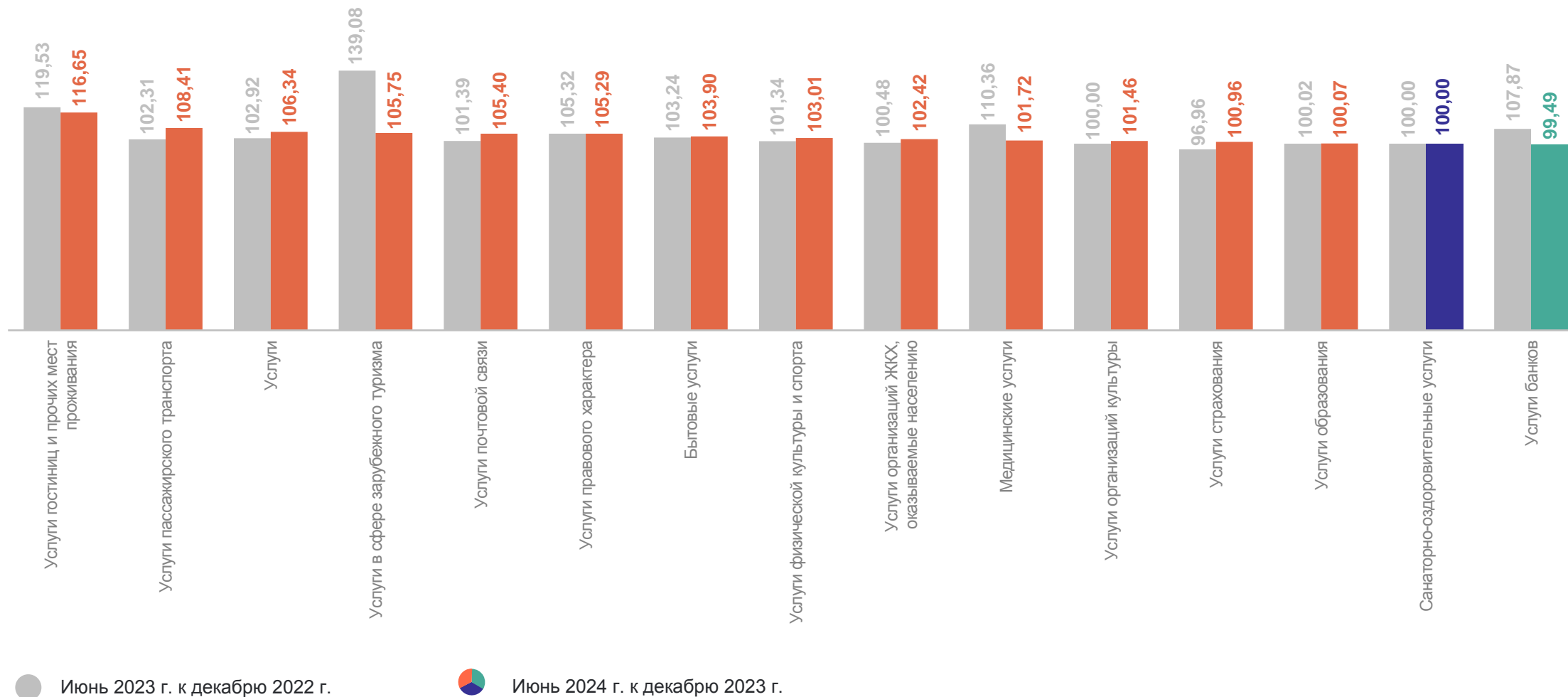
КАМЧАТСТАТ



ИНДЕКСЫ ЦЕН И ТАРИФОВ НА УСЛУГИ

на конец месяца, в % к декабрю предыдущего года

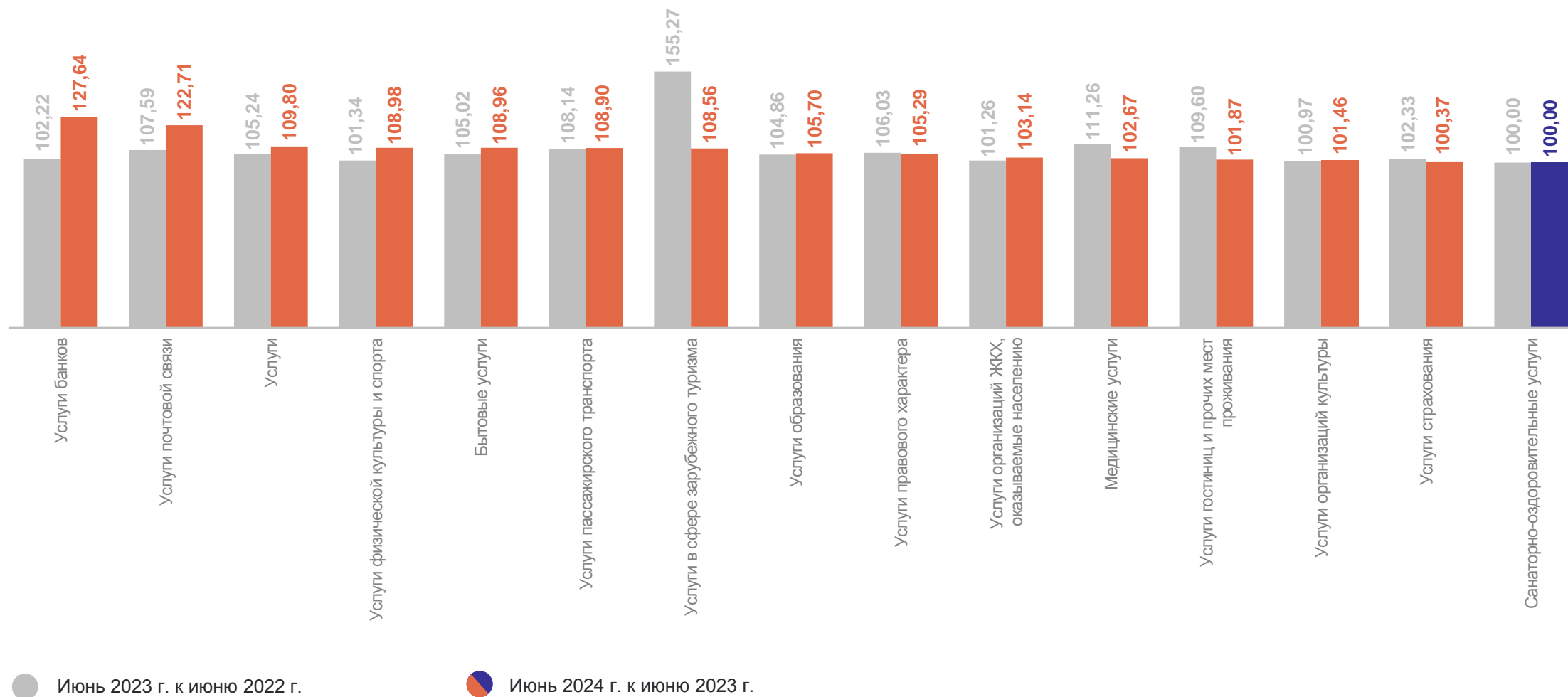
КАМЧАТСТАТ



ИНДЕКСЫ ЦЕН И ТАРИФОВ НА УСЛУГИ

на конец месяца, в % к соответствующему месяцу предыдущего года

КАМЧАТСТАТ



6

Средние цены на медицинские услуги

СРЕДНИЕ ЦЕНЫ НА МЕДИЦИНСКИЕ УСЛУГИ

июнь 2024 г., рублей

КАМЧАТСТАТ

Первичный консультативный прием у врача специалиста, посещение

1 535,12 ●

Пребывание пациента в круглосуточном стационаре, койко-день

8 759,01 ●

Ультразвуковое исследование брюшной полости, исследование

2 507,45 ●

Физиотерапевтическое лечение, процедура

305,94 ●

Общий анализ крови, анализ

726,93 ●

Первичный консультативный осмотр больного у стоматолога, посещение

763,10 ●

Удаление зуба под местным обезболиванием, удаление

3 347,37 ●

Лечение кариеса, пломба

3 167,50 ●

Диагностика на магнитно-резонансном или компьютерном томографе, услуга

8 449,22 ●

Изготовление коронки, шт.

5 249,32 ●

Изготовление съемного протеза, протез

22 049,93 ●

Лечебный массаж, сеанс

744,27 ●

● Без изменений

7

**Индексы потребительских цен
по регионам Дальневосточного
федерального округа**

ИНДЕКСЫ ПОТРЕБИТЕЛЬСКИХ ЦЕН ПО РЕГИОНАМ ДАЛЬНЕВОСТОЧНОГО ФЕДЕРАЛЬНОГО ОКРУГА

июнь 2024 г., в % к предыдущему месяцу

КАМЧАТСТАТ

